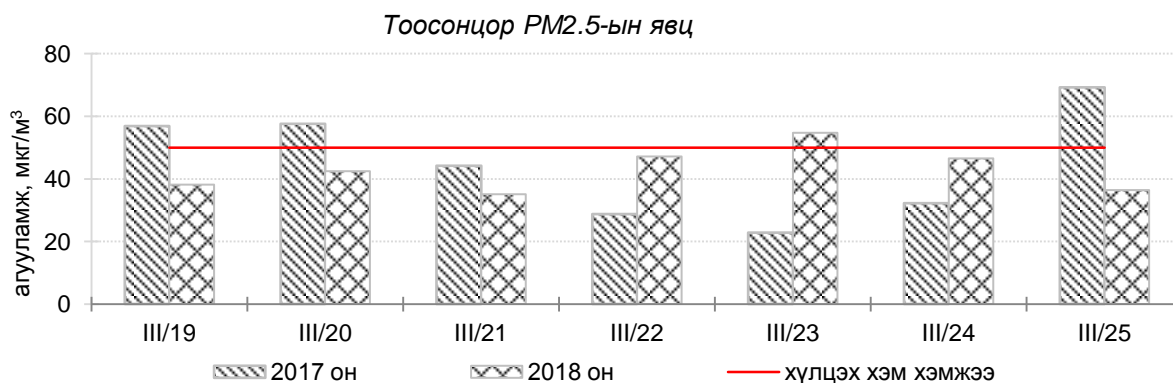
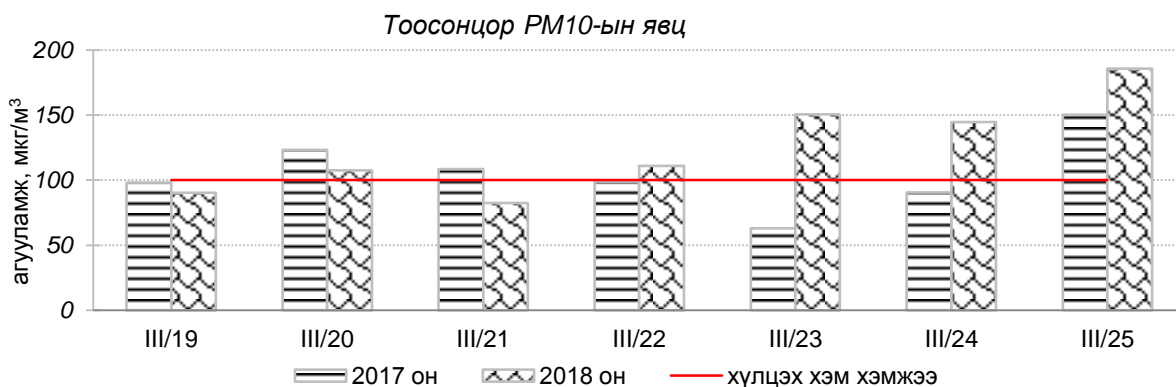
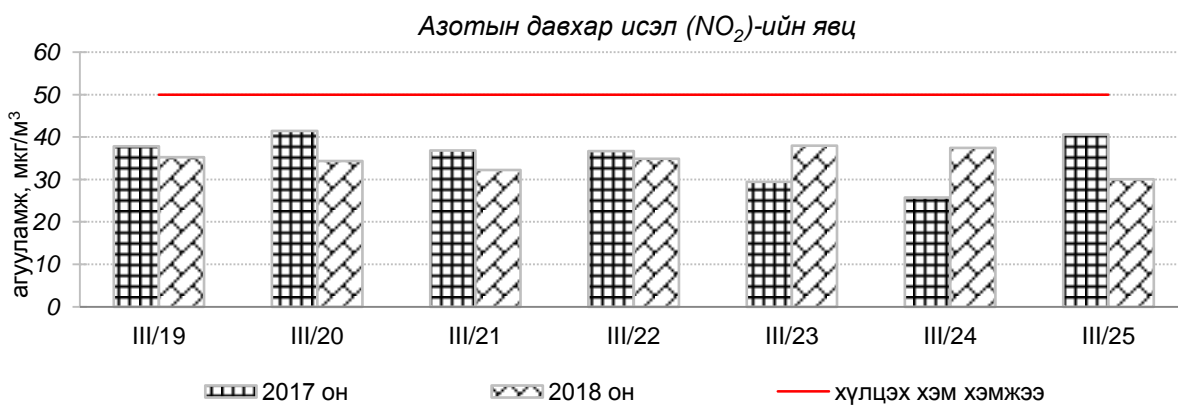
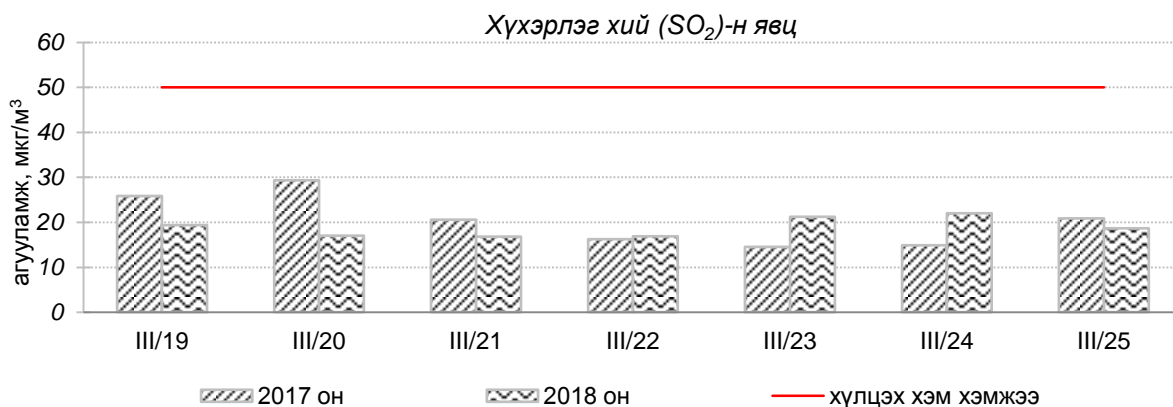


**Улаанбаатар хотын агаарын чанарын 7 хоногийн мэдээ  
/2018 оны 3-р сарын 19-өөс 25-ны өдрийг хүртэлх 7 хоног/**

Улаанбаатар хотын агаарт түгээмэл бохирдуулах бодис хүхэрлэг хий /SO<sub>2</sub>/, азотын давхар исэл /NO<sub>2</sub>/, тоосонцор /PM10, PM2.5/, нүүрстөрөгчийн дутуу исэл /CO/, озон /O<sub>3</sub>/-ны агууламжийг тодорхойллоо.



Улаанбаатар хотын өнгөрсөн 7 хоногийн агаарын чанар  
/2017 оны мөн үетэй харьцуулснаар/

№	Бохирдуулах бодисын нэр	MNS 4585:2016	7 хоногийн дундаж агууламж, мкг/м <sup>3</sup>		24 цагийн дундаж хамгийн их агууламж, мкг/м <sup>3</sup>		Стандартаас давсан тохиолдлын тоо, хувиар		Стандартаас давсан, хамгийн их агууламж илэрсэн харуул
		Хүлцэх хэм хэмжээ мкг/м <sup>3</sup>	2017он	2018он	2017он	2018он	2017он	2018он	
1	Хүхэрлэг хий (SO <sub>2</sub> )	50	20	19↓	93	58	4%	4%↔	3-р сарын 24-нд 1-р хороолол орчим АЧС-аас 1.2 дахин их
2	Азотын давхар исэл (NO <sub>2</sub> )	50	35	35↔	106	92	19%	17%↔	3-р сарын 23-нд Баруун 4 зам орчим АЧС-аас 1.8 дахин их
3	PM10 Тоосонцор	100	105	124↑	220	243	48%	67%↑	3-р сарын 25-нд Амгалан орчим АЧС-аас 2.4 дахин их
4	PM2.5 Тоосонцор	50	45	43↔	125	90	29%	26%↔	3-р сарын 23-нд Зурагт орчим АЧС-аас 1.8 дахин их
5	Нүүрстөрөгчийн дутуу исэл (CO)	10000	873	938↑	6127	4467	0%	0%↔	Давсан тохиолдол байхгүй
6	Озон (O <sub>3</sub> )	100	55	37↓	110	86	2%	0%↔	Давсан тохиолдол байхгүй

\* ↓ бага; ↑ их; ↔ ойролцоо түвшинд /±5%/.

Өнгөрсөн 7 хоногийн агаарын чанарын хяналт шинжилгээний дүнгээр Улаанбаатар хотын агаарын чанар ихэнх өдрүүдэд “Бага” зэргийн бохирдолтой байсан байна. Агаар дахь PM10 тоосонцрын агууламжийг 2017 оны мөн үетэй харьцуулахад 18%-иар их, хүхэрлэг хий, PM2.5 тоосонцрын агууламж 4-5%-иар бага, 24 цагийн дундаж хамгийн их агууламж агаарын чанарын стандартаас 1.8-2.4 дахин их байна.

	Гэр хороолол орчим					Орон сууцны хороолол	Автозам орчим		Үйлдвэрийн болон алслагдмал бүс	
	100 айл	Толгойт	Нисэх	Зурагт	Баян хошуу	13-р хороолол	Баруун 4 зам	Амгалан	Цахилгаан станц	Ургах наран
2018.3.19	PM10			PM2.5	PM2.5	NO <sub>2</sub> PM10, PM2.5	NO <sub>2</sub> PM10			
2018.3.20	PM10			PM2.5	PM2.5	NO <sub>2</sub>	NO <sub>2</sub> PM10	PM10	PM10	
2018.3.21	PM10			PM2.5	PM2.5	NO <sub>2</sub>	NO <sub>2</sub> PM10	PM10		-
2018.3.22	PM10			PM2.5	PM10 PM2.5	NO <sub>2</sub>	NO <sub>2</sub> PM10	PM10	PM10	-
2018.3.23			PM10 PM2.5	PM2.5	PM10 PM2.5	NO <sub>2</sub>	NO <sub>2</sub> PM10	PM10	PM10	-
2018.3.24			PM10 PM2.5	PM10, PM2.5	PM10 PM2.5	NO <sub>2</sub> PM10, PM2.5	NO <sub>2</sub> PM10	PM10	PM10	-
2018.3.25			PM10 PM2.5	PM10, PM2.5	PM10 PM2.5	NO <sub>2</sub> PM10, PM2.5	NO <sub>2</sub> PM10	PM10	PM10	-

Индексийн тоон үзүүлэлт	Агаарын чанар
0-50	Цэвэр
51-100	Хэвийн
101-250	Бага зэргийн бохирдолтой
251-400	Дунд зэргийн бохирдолтой
401-500	Их бохирдолтой
500<	Маш их бохирдолтой